



---

# IMPORTACIONS I EXPORTACIONS

---

L'OBSERVATORI PER AL DESENVOLUPAMENT  
SOSTENIBLE DE LA GARROTXA

---

2019

---

# Exportacions Catalunya i Girona 2018

Indicadors i dades d'exportacions comarcals



**UNIÓ EUROPEA**

Fons Social Europeu

*Inverteix en el teu futur*



Cambrà de Comerç  
de Girona

Antena Local  
Olot

# — ÍNDEX —

## **01** **Exportacions Catalunya i Girona 2018.**

Missatges principals

---

## **02** **Exportacions:**

Exportacions de les demarcacions catalanes 2017-2018

Exportacions de Catalunya i Espanya 2017-2018

Exportacions de Girona i Catalunya 2017-2018

---

## **03** **Certificats d'origen:**

Certificats d'origen per medir l'exportació comarcal 2018

Certificats d'origen emesos per comarques al 2017-2018

---

## **04** **Comparatiu:**

Interanual certificats per comarques 2017-2018

Comarcal certificats i valor econòmic 2018

Interanual comarcal certificats 2018

Comarcal certificats per continents 2018

Certificats d'origen emesos 2017-2018

01

Exportacions Catalunya i Girona 2018

# Exportacions Catalunya i Girona 2018

Missatges principals



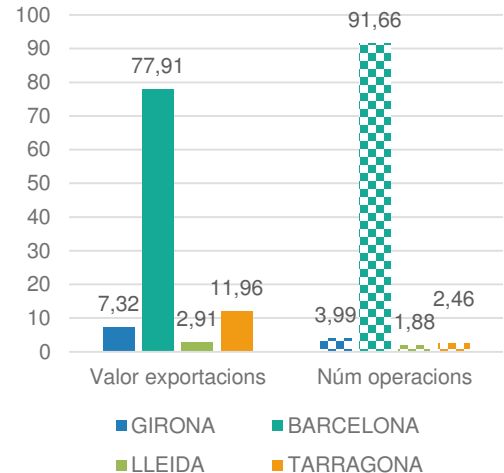
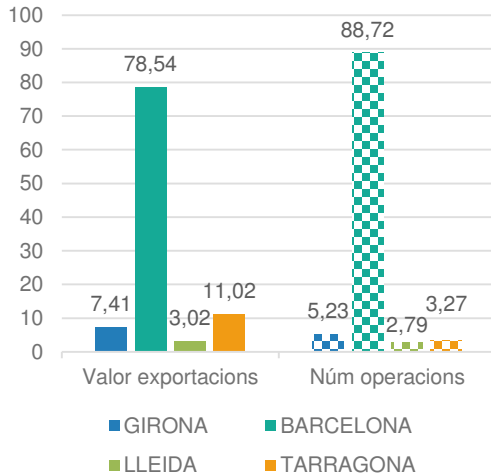
02

Exportacions

# Exportacions de les demarcacions catalanes 2017-2018

Percentatge total de les exportacions de Catalunya

Font *Cámara de Comercio de España*



## 2017

Valor exportacions:  
70.048.835,53 € *Valor (Milers d'euros)*

Núm operacions: 8.558.920

Valor exportacions:  
71.623.809,92 € *Valor (Milers d'euros)*

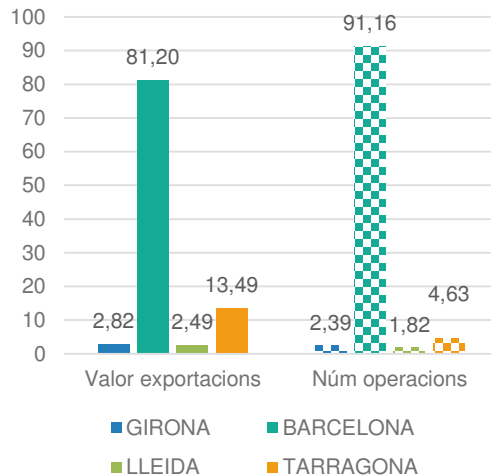
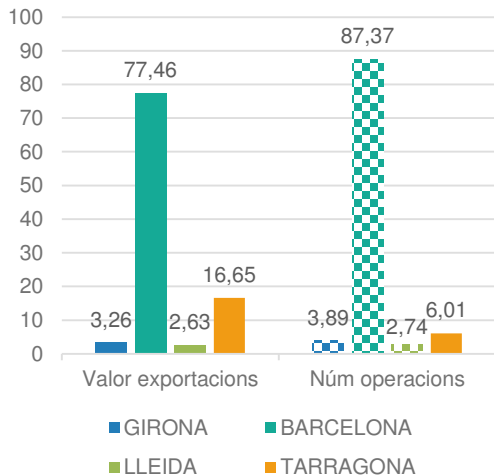
## 2018

Núm operacions: 12.209.535

# Exportacions de les demarcacions catalanes 2017-2018

Percentatge total de les exportacions de Catalunya

Font *Cámara de Comercio de España*



## 2017

Valor exportacions:  
4.294.421,89 € Valor (Milers d'euros)

Núm operacions: 321.226

Valor exportacions:  
4.632.671,70 € Valor (Milers d'euros)

## 2018

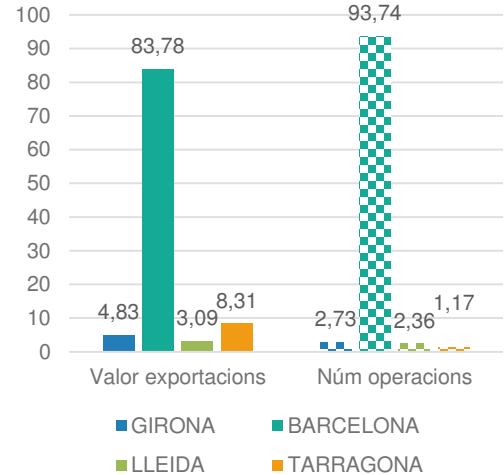
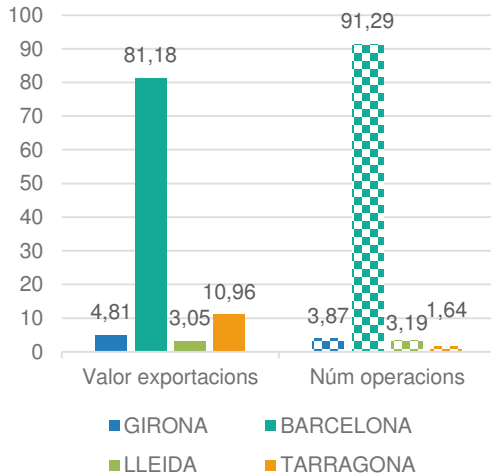
Núm operacions: 486,619



# Exportacions de les demarcacions catalanes 2017-2018

Percentatge total de les exportacions de Catalunya

Font *Cámara de Comercio de España*



## 2017

Valor exportacions:  
7.104.072,41 € *Valor (Milers d'euros)*

Núm operacions: 1.041.500

Valor exportacions:  
7.279.186,86 € *Valor (Milers d'euros)*

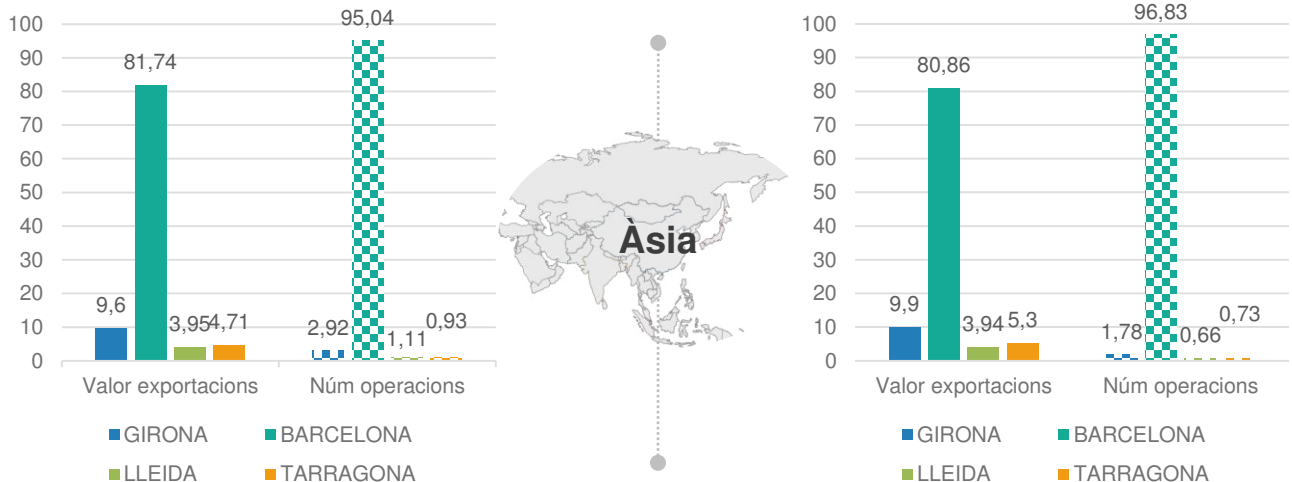
## 2018

Núm operacions: 1.680.356

# Exportacions de les demarcacions catalanes 2017-2018

Percentatge total de les exportacions de Catalunya

Font *Cámara de Comercio de España*



## 2017

Valor exportacions:  
7.089.001,32 € *Valor (Milers d'euros)*

Núm operacions: 1.203.100

Valor exportacions:  
6.863.418,53 € *Valor (Milers d'euros)*

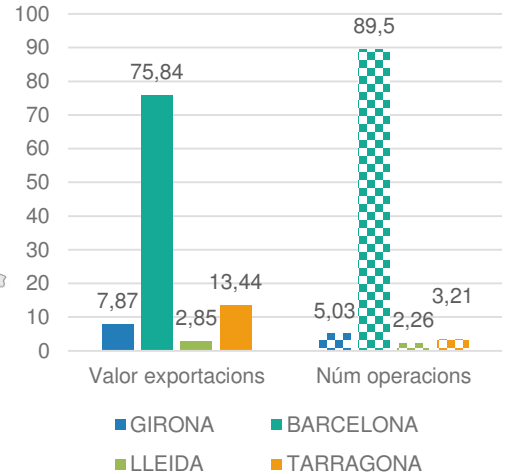
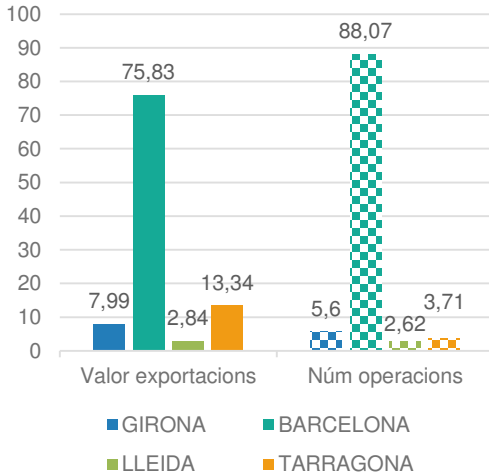
Núm operacions: 2.092.839

## 2018

# Exportacions de les demarcacions catalanes 2017-2018

Percentatge total de les exportacions de Catalunya

Font *Cámara de Comercio de España*



## 2017

Valor exportacions:  
51.172.330,43 € *Valor (Milers d'euros)*

Núm operacions: 5.927.785

Valor exportacions:  
51.155.281,09 € *Valor (Milers d'euros)*

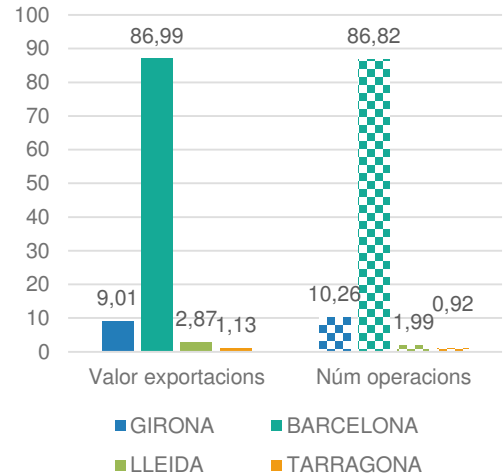
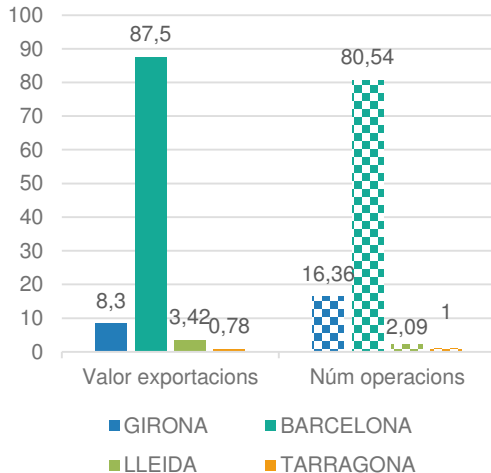
Núm operacions: 7.352.820

## 2018

# Exportacions de les demarcacions catalanes 2017-2018

Percentatge total de les exportacions de Catalunya

Font *Cámara de Comercio de España*



## 2017

Valor exportacions:  
389.009,48 € *Valor (Milers d'euros)*

Núm operacions: 65.309

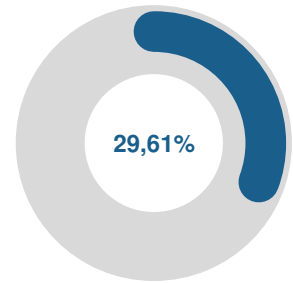
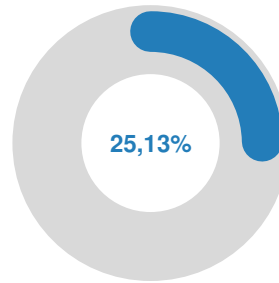
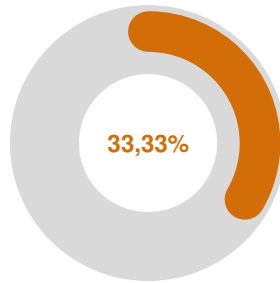
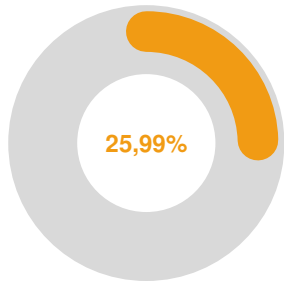
Valor exportacions:  
377.628,90 € *Valor (Milers d'euros)*

Núm operacions: 73.041

## 2018

# Exportacions de Catalunya i Espanya 2017-2018

Percentatge comparatiu



**2017**

**Valor exportacions**

Catalunya :  
70.048.835,53 €  
Espanya :  
269.574.013,62 €

**2017**

**Núm operacions**

Catalunya :  
8.558.920  
Espanya :  
25.753.659

**2018**

**Valor exportacions**

Catalunya :  
71.623.809,92 €  
Espanya :  
285.023.922,42 €

**2018**

**Núm operacions**

Catalunya :  
12.209.535  
Espanya :  
41.232.573

# Exportacions de Girona i Catalunya 2017-2018

Percentatge comparatiu



**7,55%**

**Valor exportacions**

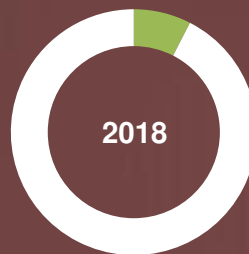
Girona: 5.285.717,31 €  
Catalunya: 70.048.835,53



**5,03%**

**Núm. operacions**

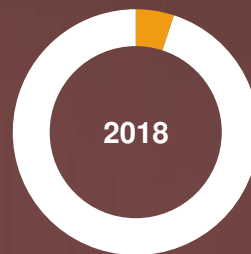
Girona: 430.439  
Catalunya: 8.558.920



**7,32%**

**Valor exportacions**

Girona: 5.241.030,92 €  
Catalunya: 71.623.809,92 €



**3,99%**

**Núm. operacions**

Girona: 487.307  
Catalunya: 12.209.535

# Exportacions de les demarcacions catalanes

## —CONCEPTE—



Les dades d'exportació dels estudis de l'Impacte Econòmic del valor de les exportacions gironines, corresponen a les xifres en milers d'euros segons font pròpia de les Cambres de Comerç a l'Estat Espanyol.



La Cambra, per mesurar el valor de les exportacions que corresponen a les diferents comarques de Girona disposa de l'eina dels certificats d'origen per a països tercers que no tenen tractat de lliure comerç o acord preferencial amb la UE. Per calcular la part d'exportacions globals per comarca s'ha extrapolat el percentatge de documents d'exportació de la Cambra a les dades generals d'exportació. Tenim així unes dades aproximades que permeten repartir per comarques el volum de l'exportació gironina, un indicador que fins ara fa poc no s'havia utilitzat.

# Comerç Exterior

## — La Garrotxa —

*La Garrotxa és una comarca amb una vocació clarament exportadora. El nostre territori representa un 14% de les exportacions de la demarcació de Girona cap a països fora de la UE o amb qui no hi ha acord bilateral (especialment a l'Àfrica, Àsia i Amèrica), i continua essent la tercera comarca en importància de la demarcació. Les exportacions a tercers països respecte de les dades de 2017 han tingut un creixement del 2,51%. El valor estimat anual és de 733,90 milions d'€ (aquesta darrera xifra inclou també les exportacions a la UE). Cal destacar que la major part dels sectors productius participen en l'activitat exportadora.*

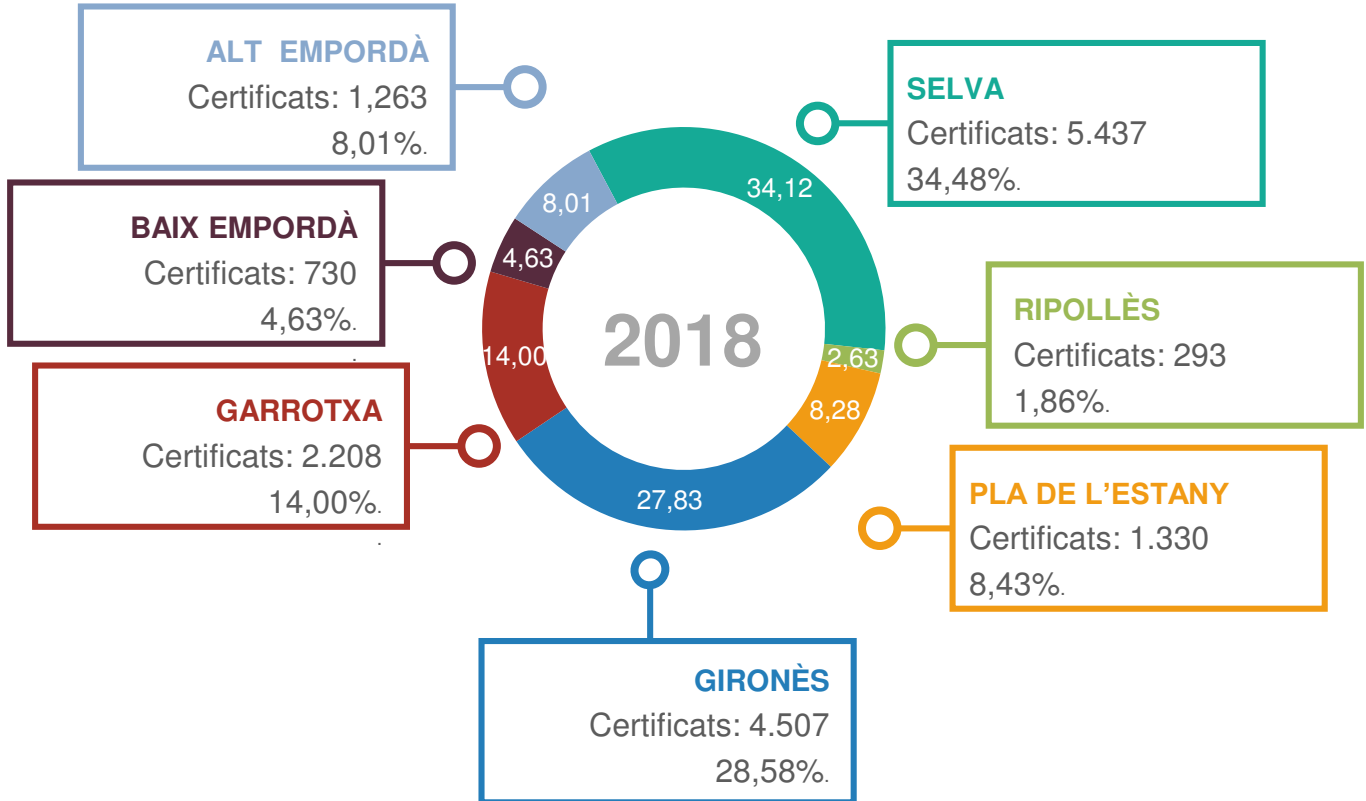


# 03

Certificats d'origen

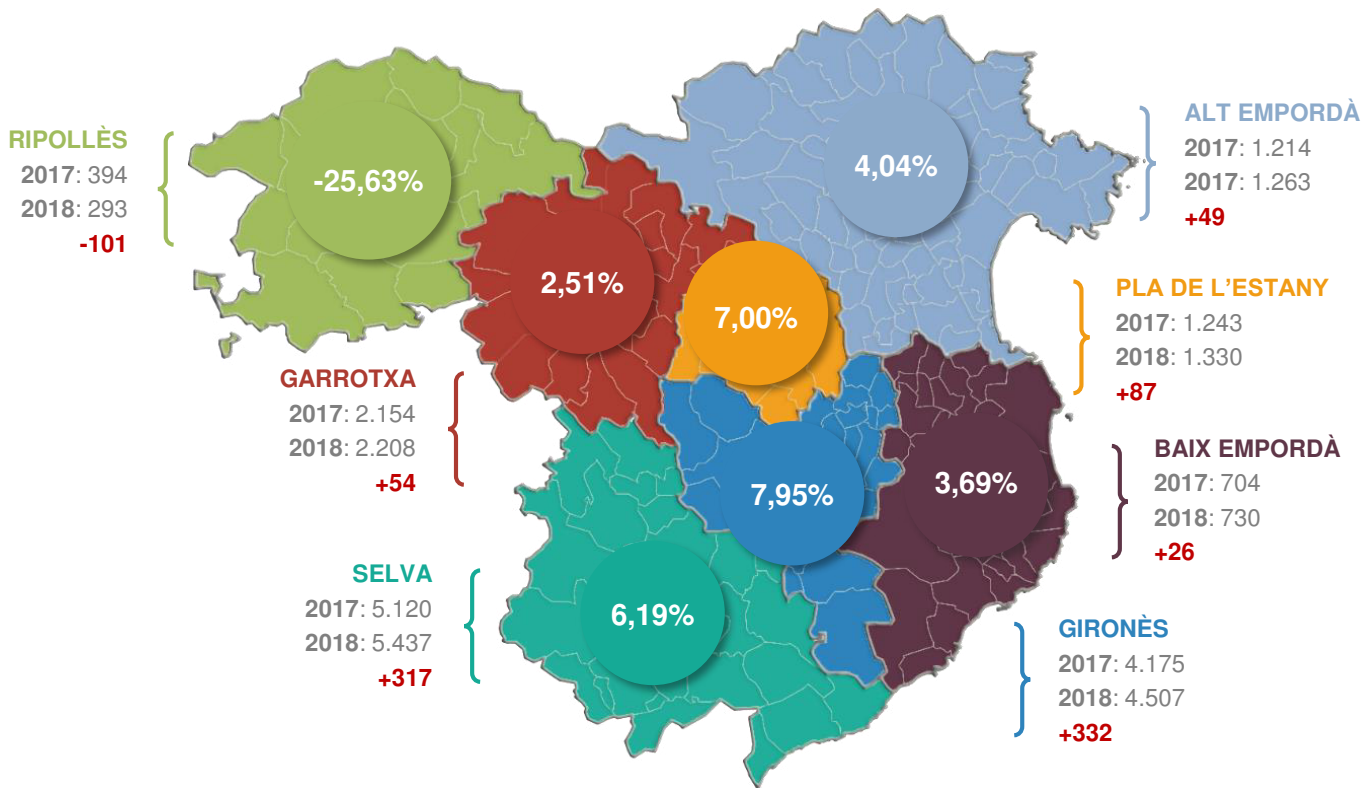
# Certificats d'origen emesos per comarques 2018

Indicadors: N. operacions i percentatge *Font Cambra de Comerç de Girona*



# Certificats d'origen emesos per comarques 2017- 2018

Indicadors: N. operacions i percentatge *Font Cambra de Comerç de Girona*



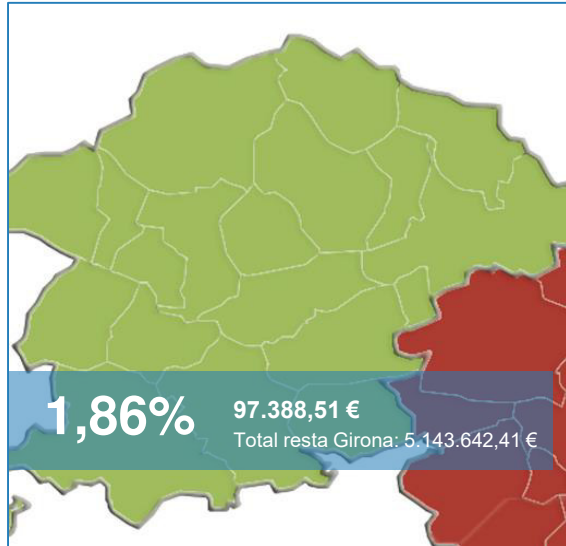
# 04

Comparatiu

# Comparatiu comarcal certificats i valor econòmic 2018

Valor (Milers d'euros) - Principals sectors exportadors per n. certificats *Font Cambra de Comerç de Girona*

## Ripollès



## Principals sectors exportadors

**38%** Eines de mà (inclòs elèctriques)

**29%** Altres productes i preparats alimentaris diversos

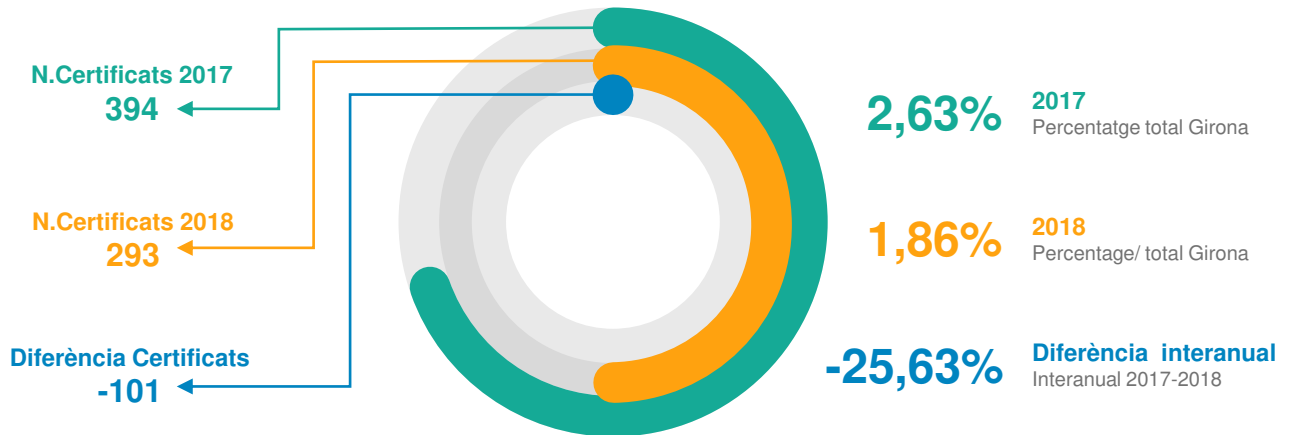
**26%** Preparats carnis

**3%** Altres ferreteria

# Comparatiu interanual comarcal certificats 2017-2018

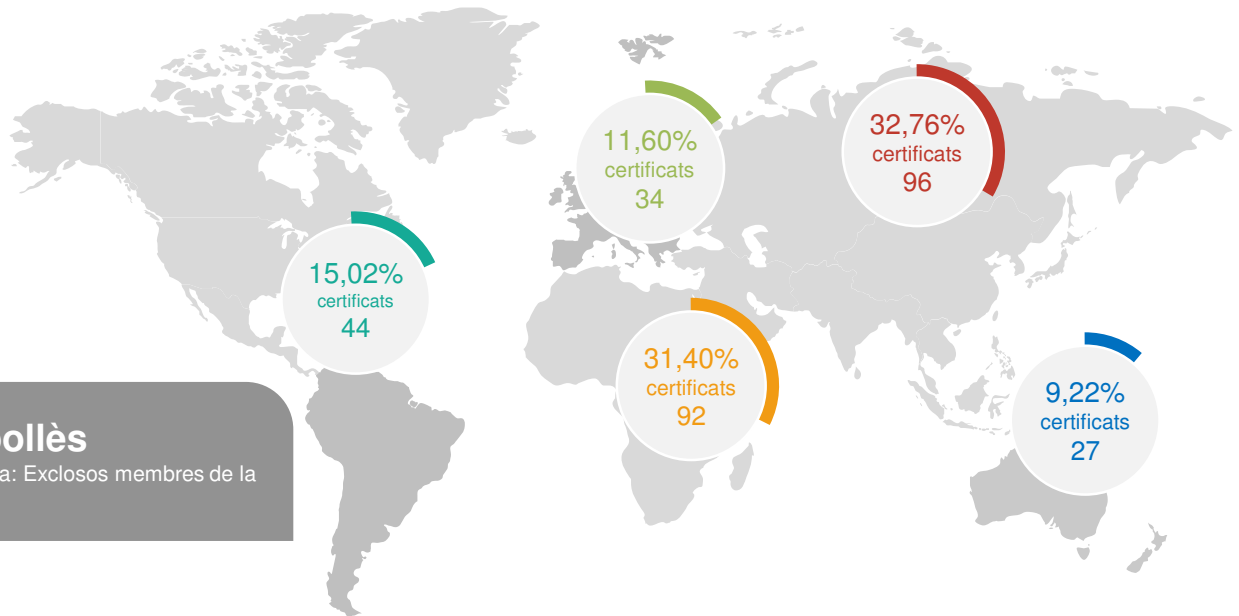
Valor (percentatge/total Girona) *Font Cambra de Comerç de Girona*

## Ripollès



# Comparatiu comarcal certificats per continents 2018

Mapa mundial infogràfic *Font Cambra de Comerç de Girona*



## Ripollès

Europa: Exclosos membres de la UEM

● Amèrica

● Europa

● Àfrica

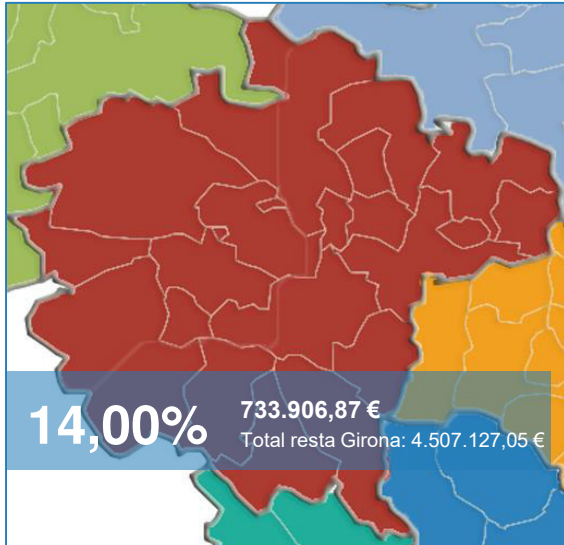
● Àsia

● Oceania

# Comparatiu comarcal certificats i valor econòmic 2018

Valor (Milers d'euros) - Principals sectors exportadors per n. certificats *Font Cambra de Comerç de Girona*

## Garrotxa



## Principals sectors exportadors

15%

Preparats carnis

13%

Equips

12%

Alimentació i begudes

9%

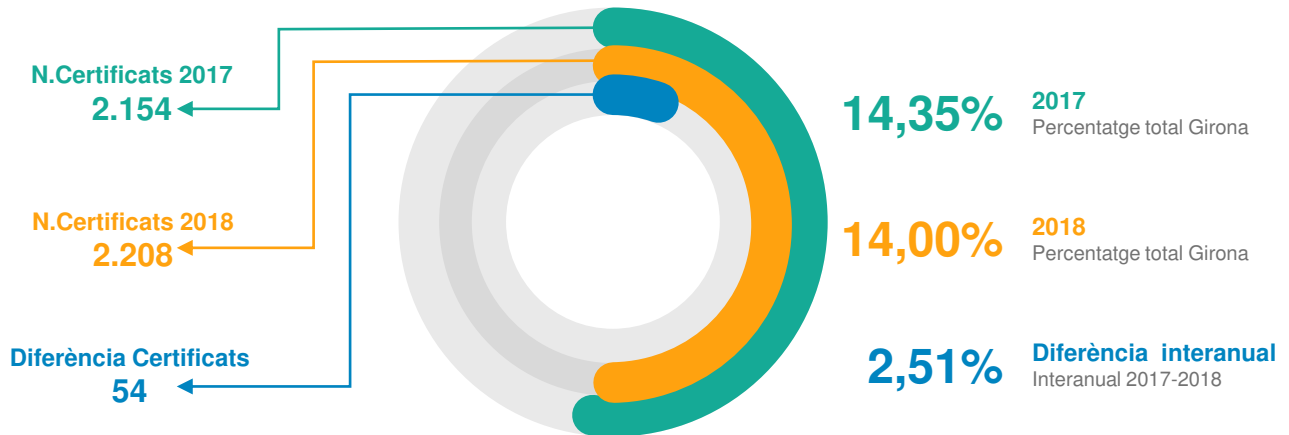
Productes químics



# Comparatiu interanual comarcal certificats 2017-2018

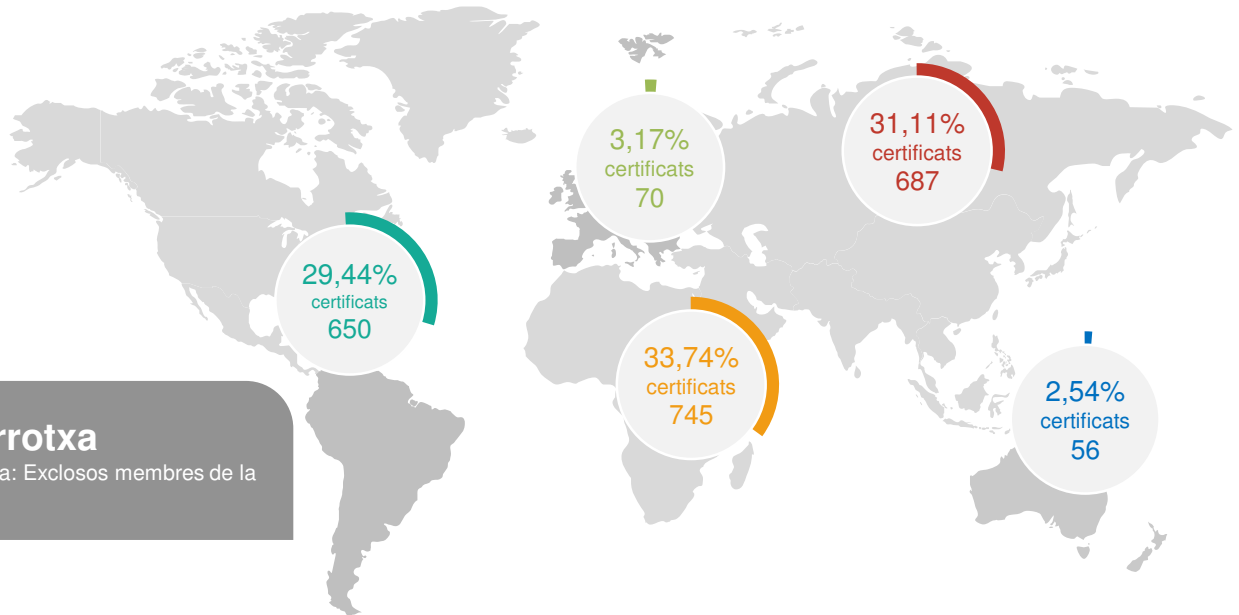
Valor (percentatge/total Girona) *Font Cambra de Comerç de Girona*

## Garrotxa



# Comparatiu comarcal certificats per continents 2018

Mapa mundial infogràfic *Font Cambra de Comerç de Girona*



## Garrotxa

Europa: Exclosos membres de la UEM

● Amèrica

● Europa

● Àfrica

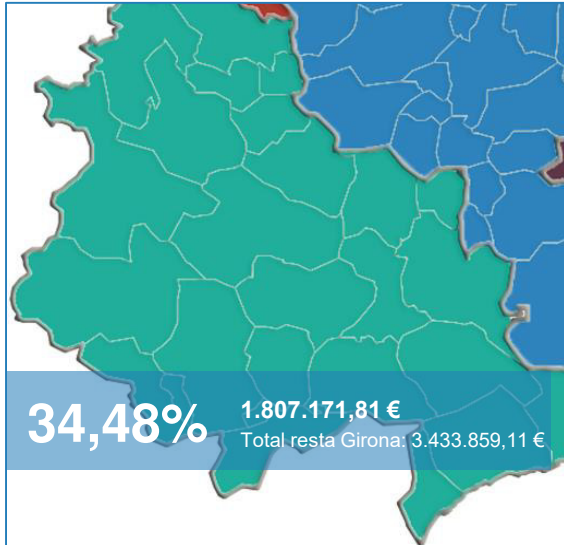
● Àsia

● Oceania

# Comparatiu comarcal certificats i valor econòmic 2018

Valor (Milers d'euros) - Principals sectors exportadors per n. certificats *Font Cambra de Comerç de Girona*

## Selva



## Principals sectors exportadors

49%

Carns fresques

17%

Farmaquímica

10%

Filats

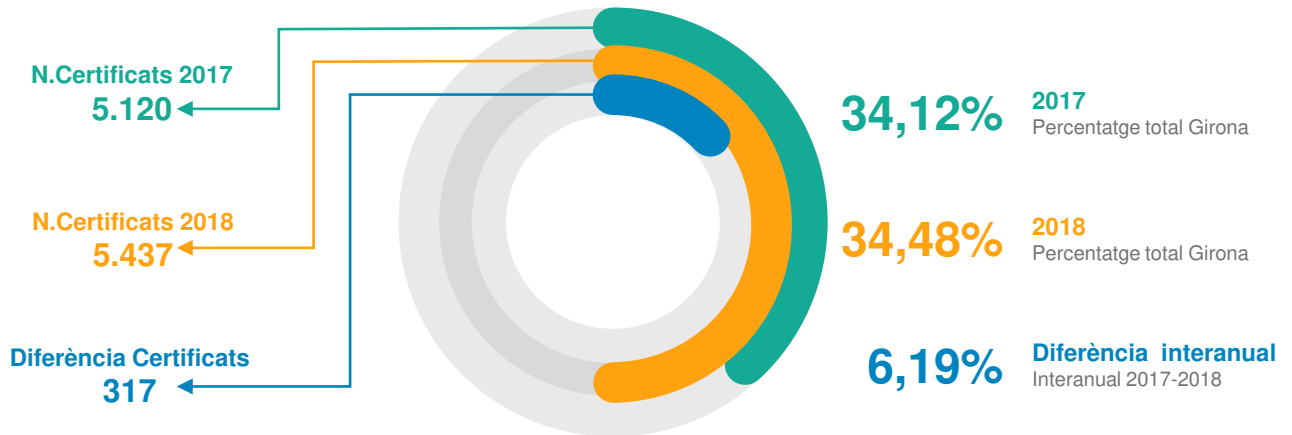
4%

Productes químics

# Comparatiu interanual comarcal certificats 2017-2018

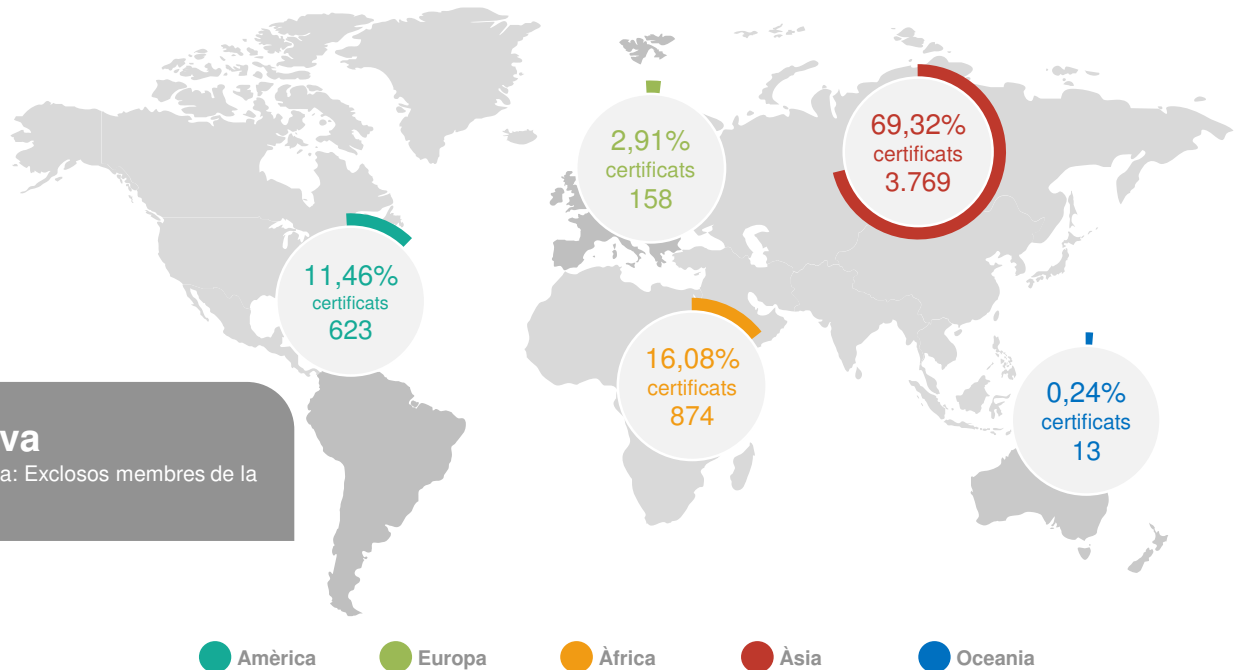
Valor (percentatge/total Girona) *Font Cambra de Comerç de Girona*

## Selva



# Comparatiu comarcal certificats per continents 2018

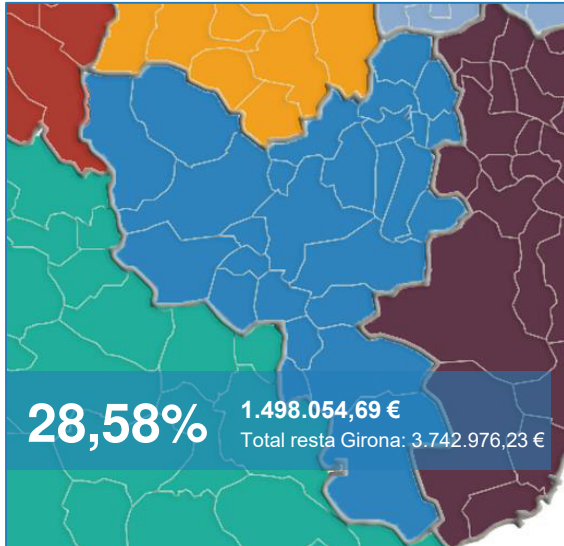
Mapa mundial infogràfic *Font Cambra de Comerç de Girona*



# Comparatiu comarcal certificats i valor econòmic 2018

Valor (Milers d'euros) - Principals sectors exportadors per n. certificats *Font Cambra de Comerç de Girona*

## Gironès



## Principals sectors exportadors

62%

Carns congelades

9%

Carns fresques

9%

Preparats carnis

8%

Alimentació i begudes

# Comparatiu interanual comarcal certificats 2017-2018

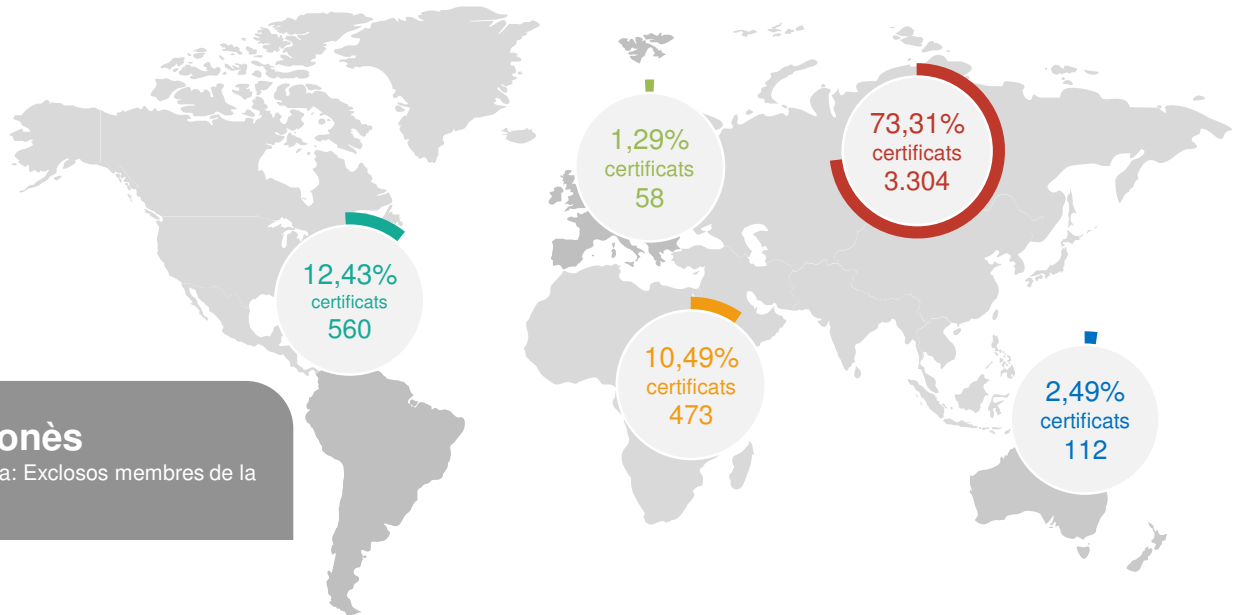
Valor (percentatge/total Girona) *Font Cambra de Comerç de Girona*

## Gironès



# Comparatiu comarcal certificats per continents 2018

Mapa mundial infogràfic *Font Cambra de Comerç de Girona*



## Gironès

Europa: Exclosos membres de la UEM

● Amèrica

● Europa

● Àfrica

● Àsia

● Oceania

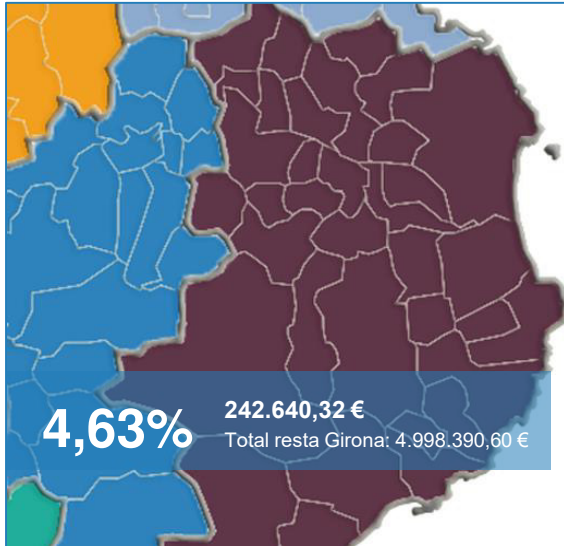


# Comparatiu comarcal certificats i valor econòmic 2018

Valor (Milers d'euros) - Principals sectors exportadors per n. certificats

*Font Cambra de Comerç de Girona, Sant Feliu de Guíxols i Palamós*

## Baix Empordà



## Principals sectors exportadors

91%

Altres productes

5%

Comerç a l'engròs de productes de manteniment de la llar

1%

Plantes vives i productes de floricultura

1%

Activitats annexes a les arts gràfiques / fabricació d'articles acabats amb matèries plàstiques

# Comparatiu interanual comarcal certificats 2017-2018

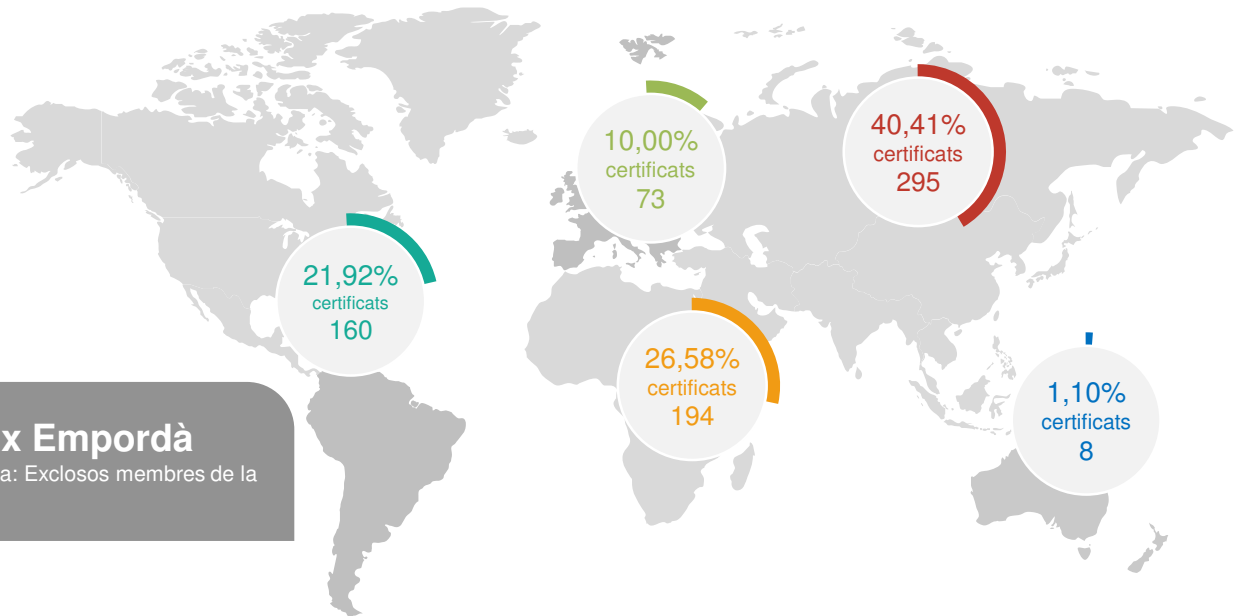
Valor (percentatge/total Girona) *Font Cambra de Comerç de Girona*

## Baix Empordà



# Comparatiu comarcal certificats per continents 2018

Mapa mundial infogràfic *Font Cambra de Comerç de Girona*



## Baix Empordà

Europa: Exclosos membres de la UEM

● Amèrica

● Europa

● Àfrica

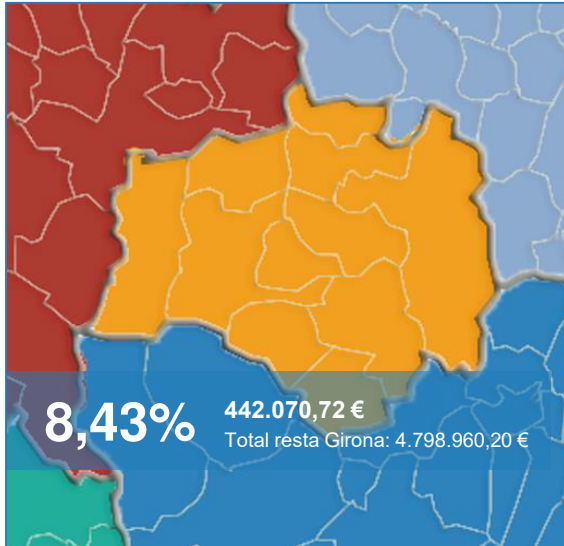
● Àsia

● Oceania

# Comparatiu comarcal certificats i valor econòmic 2018

Valor (Milers d'euros) - Principals sectors exportadors per n. certificats *Font Cambra de Comerç de Girona*

## Pla de l'Estany



## Principals sectors exportadors

37%

**Alimentació**

16%

**Equips**

14%

**Altres productes i preparats  
alimentaris diversos**

6%

**Productes de confiteria**

# Comparatiu interanual comarcal certificats 2017-2018

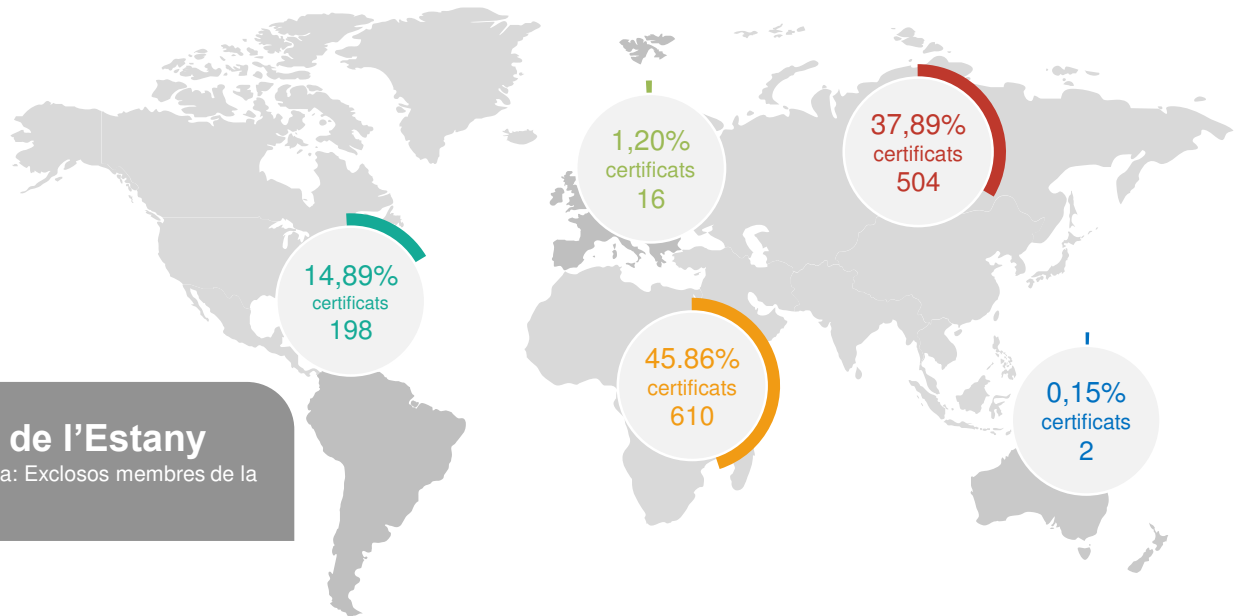
Valor (percentatge/total Girona) *Font Cambra de Comerç de Girona*

## Pla de l'Estany



# Comparatiu comarcal certificats per continents 2018

Mapa mundial infogràfic *Font Cambra de Comerç de Girona*



## Pla de l'Estany

Europa: Exclosos membres de la UEM

● Amèrica

● Europa

● Àfrica

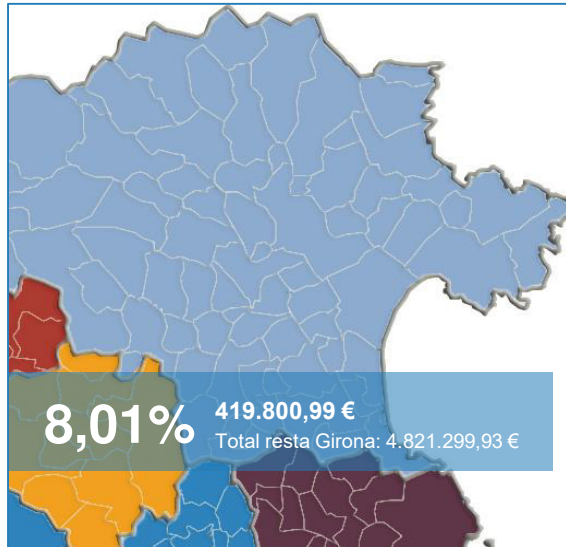
● Àsia

● Oceania

# Comparatiu comarcal certificats i valor econòmic 2018

Valor (Milers d'euros) - Principals sectors exportadors per n. certificats *Font Cambra de Comerç de Girona*

## Alt Empordà



## Principals sectors exportadors

30%

Alimentació

27%

Carns congelades

8%

Equips

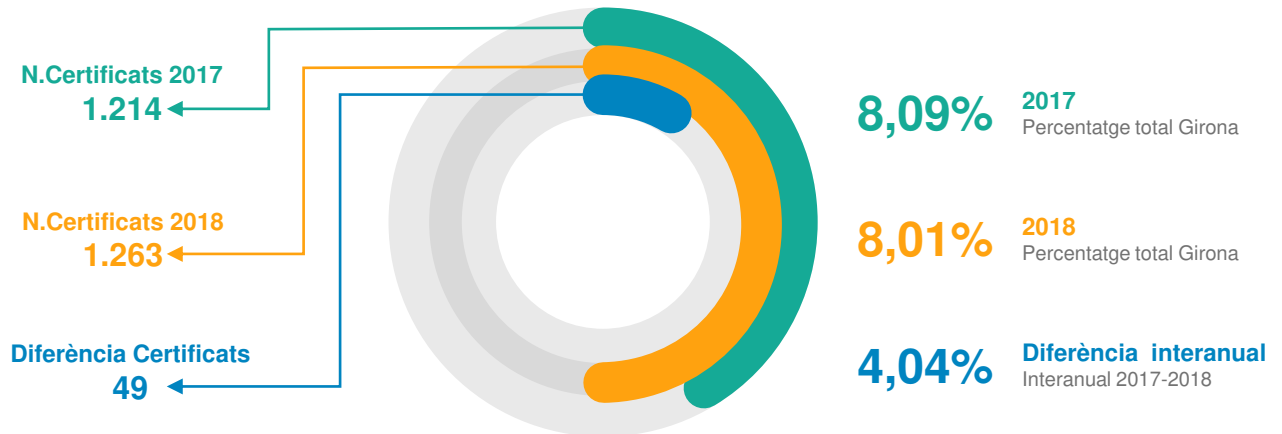
5%

Metal·lúrgica

# Comparatiu interanual comarcal certificats 2017-2018

Valor (percentatge/total Girona) *Font Cambra de Comerç de Girona*

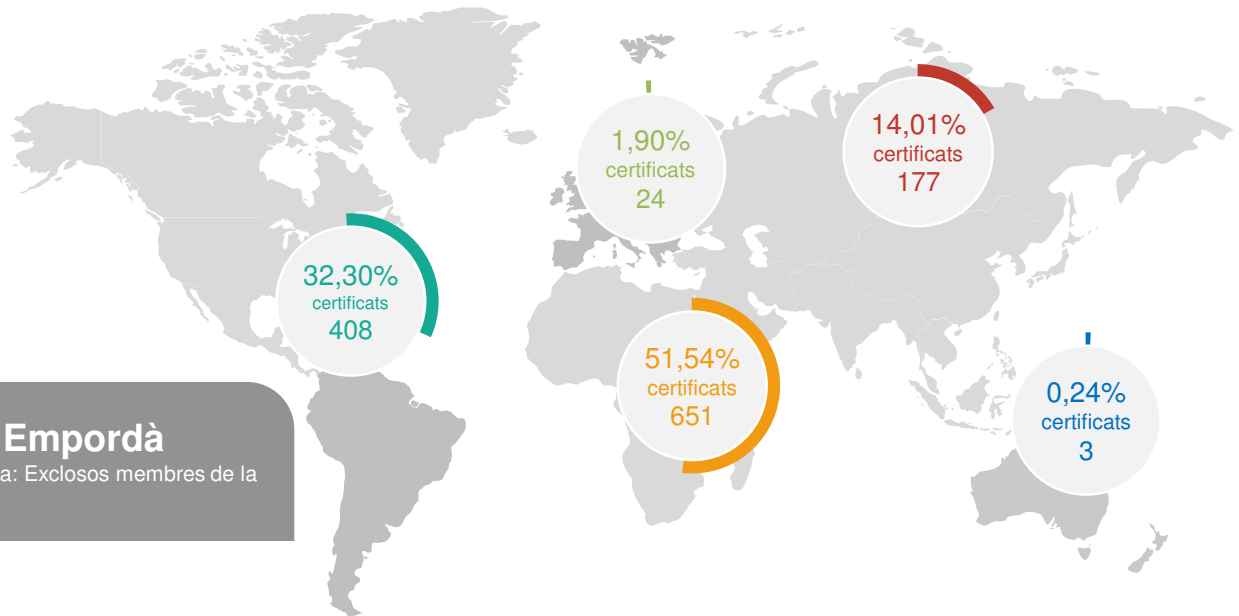
## Alt Empordà





# Comparatiu comarcal certificats per continents 2018

Mapa mundial infogràfic *Font Cambra de Comerç de Girona*



## Alt Empordà

Europa: Exclosos membres de la UEM

● Amèrica

● Europa

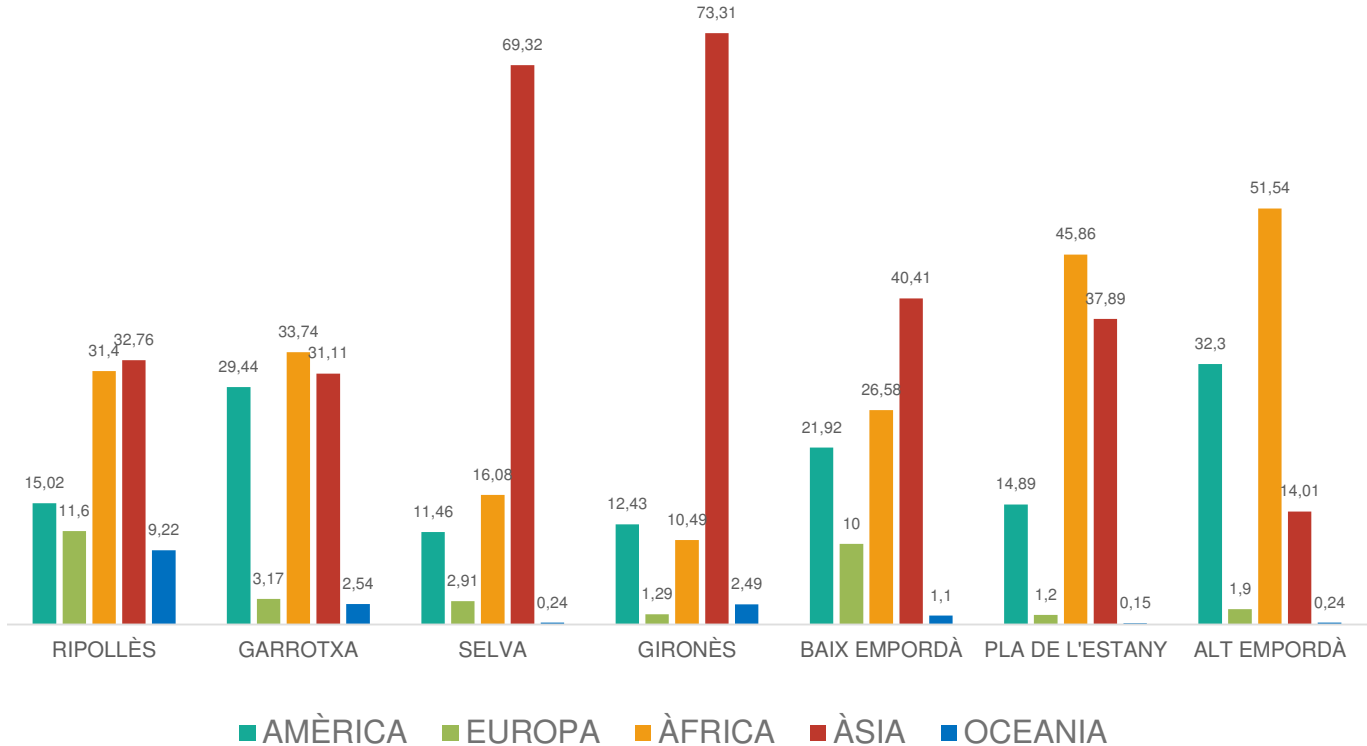
● Àfrica

● Àsia

● Oceania

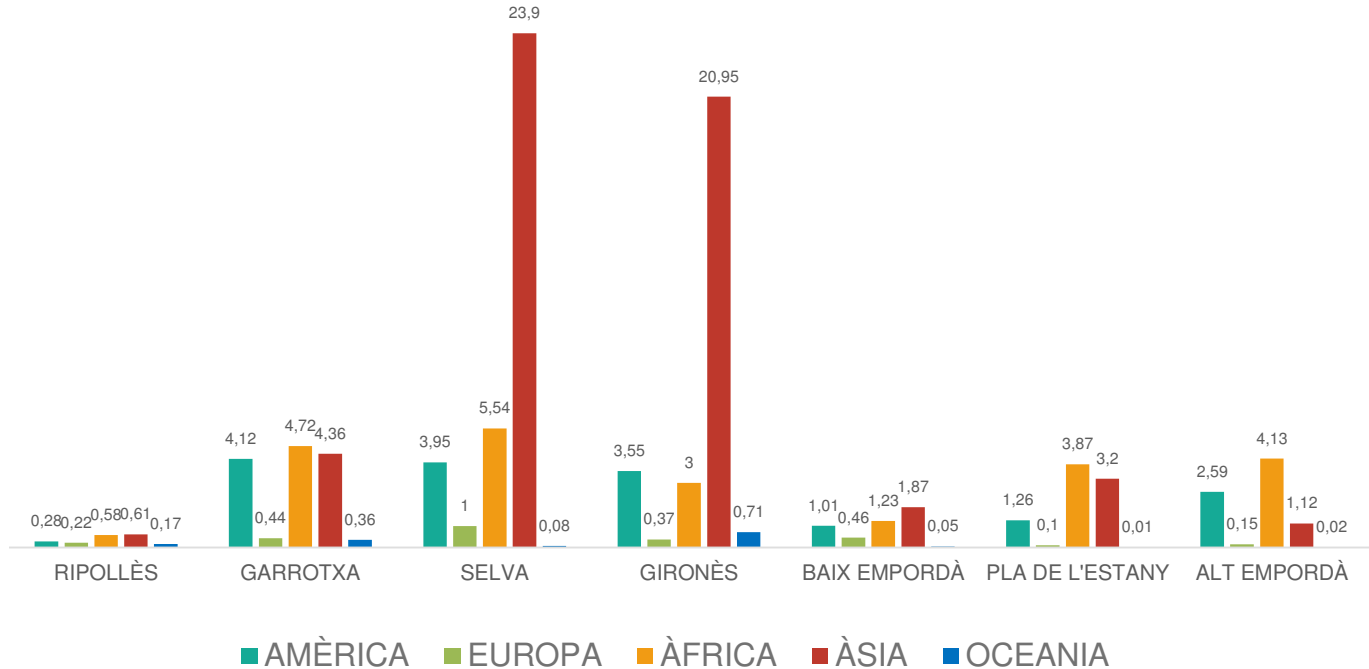
# Comparatiu comarcal certificats per continents 2018

% Certificats Comarca-Continents *Font Cambra de Comerç de Girona*



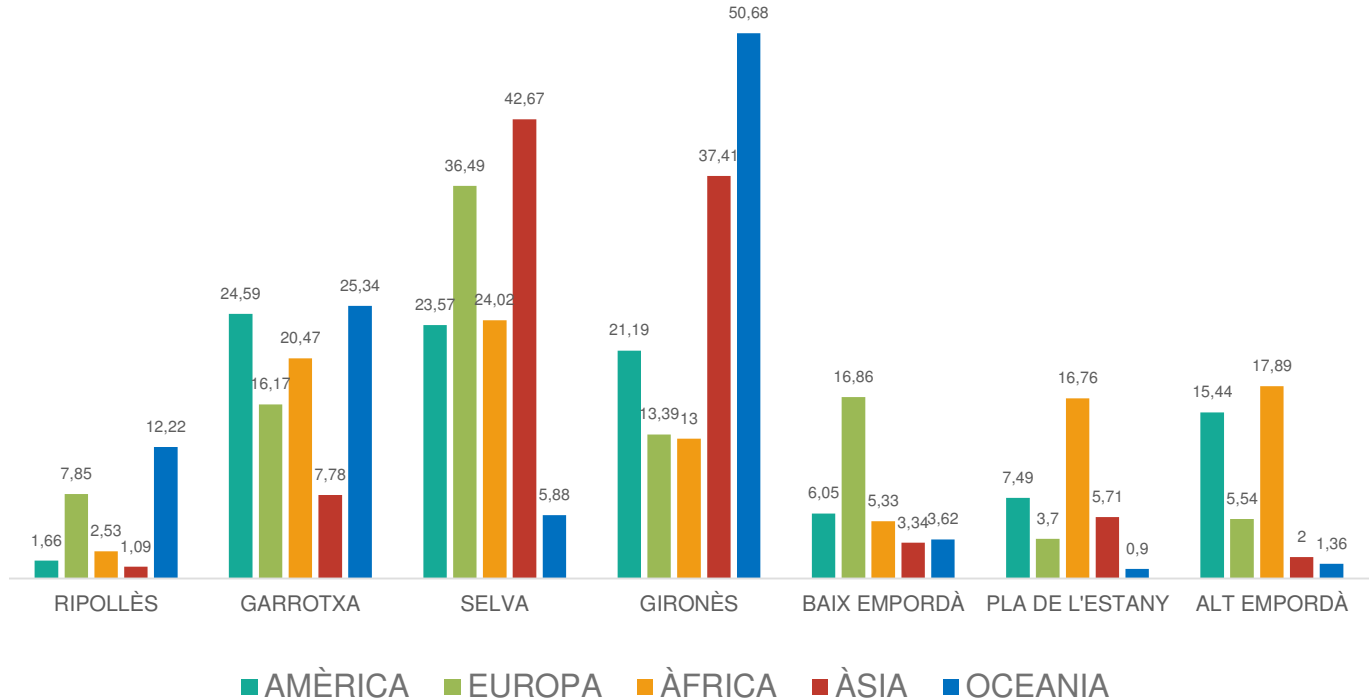
# Comparatiu comarcal certificats per continents 2018

% Certificats Comarca-Continents/total certificats Girona *Font Cambra de Comerç de Girona*



# Comparatiu comarcal certificats per continents 2018

% Certificats Comarca-Continents/total certificats Girona per continents *Font Cambra de Comerç de Girona*



# Comparatiu certificats sectors exportadors Girona 2018

Principals sectors exportadors/total certificats Girona *Font Cambra de Comerç de Girona*

## Carns congelades

Totals Certificats Girona: 3.236  
Principal comarca exportadora: Gironès  
Principal continent destinació: Àsia

20,52%

## Farmaquímica

Totals Certificats Girona: 1.088  
Principal comarca exportadora: Selva  
Principal continent destinació: Amèrica

6,90%

## Equips manipulació de fluids

Totals Certificats Girona: 727  
Principal comarca exportadora: Garrotxa  
Principal continent destinació: Àfrica

4,61%

## Carns fresques

Totals Certificats Girona: 3.116  
Principal comarca exportadora: Selva  
Principal continent destinació: Àsia

19,76%

## Preparats carnis

Totals Certificats Girona: 855  
Principal comarca exportadora: Gironès  
Principal continent destinació: Amèrica

5,92%

## Filats

Totals Certificats Girona: 647  
Principal comarca exportadora: Selva  
Principal continent destinació: Àsia

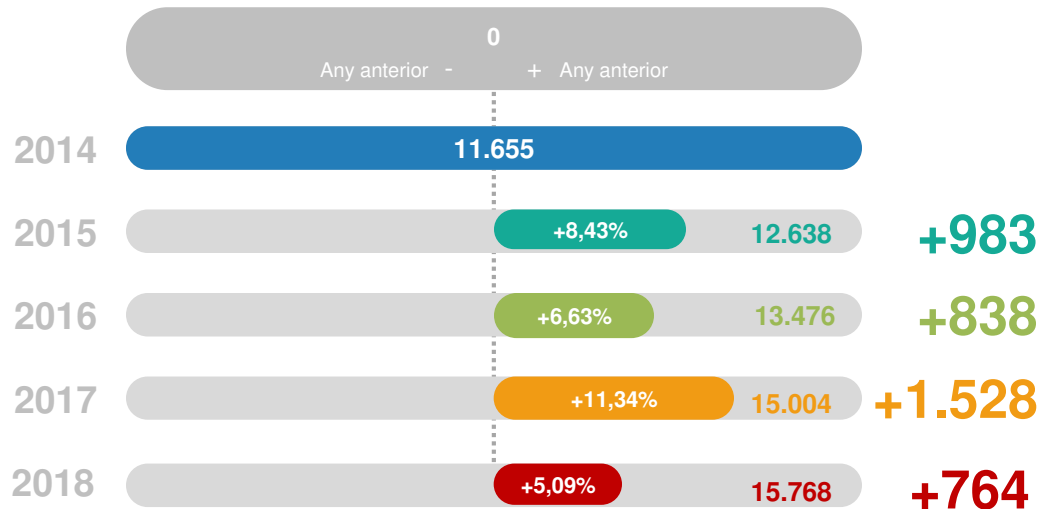
4,10%

# Comparatiu Certificats d'origen emesos demarcació de Girona

N. certificats i percentatge *Font Cambra de Comerç de Girona, Sant Feliu de Guíxols i Palamós*

## Certificats d'origen

Evolució comparativa interanual

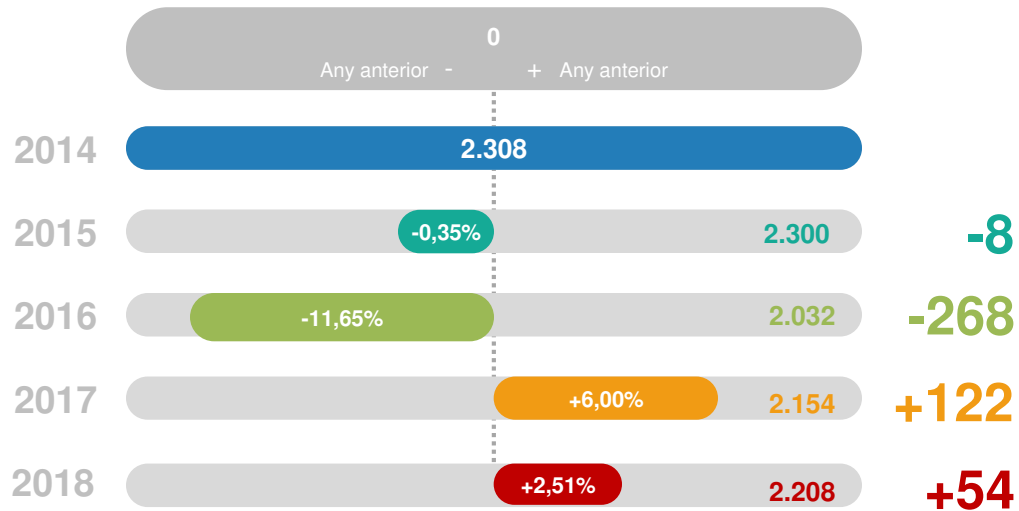


# Comparatiu Certificats d'origen emesos Garrotxa

N. certificats i percentatge *Font Cambra de Comerç de Girona*

## Certificats d'origen

Evolució comparativa interanual



# Estudi de les exportacions de les comarques gironines 2018

*Olot abril 2019*



**UNIÓ EUROPEA**  
Fons Social Europeu  
*Inverteix en el teu futur*



Cambrà de Comerç  
de Girona  
Antena Local  
Olot



## **CAMBRA DE COMERÇ DE GIRONA**

Estudi de les exportacions de les comarques gironines  
Indicadors i dades comarcals

### RESUM CONCLUSIONS

#### Exportacions Catalunya i Girona 2018

Les exportacions gironines durant el 2018 van ser de més de 5.241 milions d'euros, contra una xifra d'importacions d'uns 2.750 milions. Les xifres d'exportacions de les empreses gironines, a més, signifiquen el 7,32% de les exportacions catalanes.

Les importacions, per la seva banda, representen el 3,05% del global català.

Aquest estudi ens mostra que les exportacions catalanes van arribar l'any passat a un registre històric de més de 71.623 milions.

Els Certificats d'origen que van emetre al 2018 les Cambres de la demarcació de Girona van ser de 15.768, mentre que el 2017 es va arribar a un volum de 15.004, que suposa un increment del 5,10%.

#### Certificats d'origen per medir l'exportació comarcal

Les dades d'exportació dels estudis de l'Impacte Econòmic del valor de les exportacions gironines, corresponen a les xifres en milers d'euros segons font pròpia de les Cambres de Comerç a l'Estat Espanyol.

La Cambra, per mesurar el valor de les exportacions que corresponen a les diferents comarques de Girona disposa de l'eina dels certificats d'origen per a països tercers que no tenen tractat de lliure comerç o acord preferencial amb la UE. Per calcular la part d'exportacions globals per comarca s'ha extrapolat el percentatge de documents d'exportació de la Cambra a les dades generals d'exportació. Tenim així unes dades aproximades que permeten repartir per comarques el volum de l'exportació gironina, un indicador que fins ara fa poc no s'havia utilitzat.

## Comerç Exterior

La Garrotxa és una comarca amb una vocació clarament exportadora. El nostre territori representa un 14% de les exportacions de la demarcació de Girona cap a països fora de la UE o amb qui no hi ha acord bilateral (especialment a l'Àfrica, Àsia i Amèrica), i continua essent la tercera comarca en importància de la demarcació. Les exportacions a tercers països respecte de les dades de 2017 han tingut un creixement del 2,51%. El valor estimat anual és de 733,90 milions d'euros (aquesta darrera xifra inclou també les exportacions a la UE). Cal destacar que la major part dels sectors productius participen en l'activitat exportadora.